

Innlæring av positiv atferd i undervisningsrommet



Om innlæring av regler vet vi:

- Pals har innlæring i fire trinns modell
 - Introdusere regelen
 - Vise regelen (riktig, galt, riktig)
 - Øve på regelen
 - Oppfølging
- Viktig at plakater med forventninger til positiv atferd er synlig på alle arena.
- Innlæring og vedlikehold er en vedvarende prosess. Pals er ferskvare.

Det startet med en utfordring..

- Hvordan gjøre forventningene til positiv atferd i undervisningsrommet tydelig for de yngste barna?



De yngste elevenes forutsetninger


- Er lærevillige og åpne for det som er nytt
- Har ingen skoleerfaring
- Er ofte spontane og i øyeblikket
- Noen av elevene har vanskelig for å forstå forskjell på rollespill (med hensikt/ budskap) og fri lek.
- Kun få kan lese
- Er dyktige på å lese bilder (tv, data..)

1. trinn 2008

- samlet bilder fra utklippstavla på word samt illustrerte selv
- kuttet ned på mengden regler
- lagde laminerte plakater til tavlebruk
- forenklet ordlyden på forventningene
- lagde plakater med forventning i tekst



Innlæringen




Responsen

- Elevene:
 - Var engasjerte og følte de lyktes. Klasseromsrutiner ble forutsigbare. Elevene hadde arbeidsøker med ro og konsentrasjon. De hjalp hverandre å huske reglene.
- Lærerne og Sfo personalet:
 - Bildene var til god støtte. Det var ofte nok å peke på bildet med ønsket atferd for å korrigere uønsket atferd.
- Flere lærere ville ta i bruk bildene.
- Innføringsklasse for minoritetsspråklige elever tok i bruk bildene.

Nye piktogrammer

- Samarbeidet med tre andre pils skoler om hvilke forventninger vi ønsket belyst og ordlyden til hvert piktogram.
- Samarbeidet med grafisk designer for å utvikle et mer formmessig helhetlig uttrykk.




Relæring og vedlikehold



















Mange bruksområder

- Plakater til bruk ved innlæring og relæring
- Tydeliggjøring av regler for
 - elever som ikke kan lese
 - elever med lite utviklet norsk språk
 - elever med lærevansker
- Illustrasjoner på:
 - ukeplan
 - hjem/skole kort
 - huskeliste på pulten
 - oppmuntringskort
 - materiell til SISU
 - "drag and drop" verktøy til Smartboard.
